



جمهوری اسلامی ایران  
وزارت بهداشت، درمان و آموزش پزشکی  
دبیرخانه شورای آموزش پزشکی و تخصصی

بسمه تعالی

شماره ۵۰۵/۲۶۸  
تاریخ ۱۳۹۹/۰۲/۲۰  
پوست دارد

معاونین محترم آموزشی دانشگاه های علوم پزشکی و خدمات درمانی کشور

سلام علیکم

احتراماً پیرو نامه شماره ۵۰۵/۱۴۳ مورخ ۹۹/۲/۹ مبنی بر راه اندازی "کمیته راهبری آموزش در بحران کوید ۱۹" و برگزاری وبینارهای آموزشی، به پیوست پوستر دوازدهمین وبینار آموزشی با عنوان بیماری های زنان و زایمان در پاندمی کووید ۱۹ که در روز دوشنبه مورخ ۹۹/۲/۲۲ از ساعت ۱۱/۳۰ لغایت ۱۳/۰۰ برگزار می شود جهت استحضار ارسال می گردد. خواهشمند است مراتب محضراساتید محترم، اعضا محترم هیات علمی و تمامی پزشکان و کادر درمانی که در مراکز آموزشی درمانی زیر مجموعه آن دانشگاه خدمت رسانی می نمایند به نحو مقتضی اطلاع رسانی شود.

دکتر اسماعیل ایبانی  
مشاور معاون آموزشی

کلیه شهرک قدس : خیابان سیمای ایران ، بین قلاچک و زرافشان ، ستاد مرکزی وزارت بهداشت ، درمان و آموزش پزشکی

شماره تماس : ۸۸۲۶۴۵۲۸

تلفن : ۸۰-۸۸۲۶۳۵۶

<http://dme.behdasht.gov.ir>

صفحه الکترونیکی معاونت آموزشی:

<http://cgme.behdasht.gov.ir>

صفحه الکترونیکی وزارت بهداشت ، درمان و آموزش پزشکی



جمهوری اسلامی ایران  
وزارت بهداشت، درمان و آموزش پزشکی  
دبیرخانه شورای آموزش پزشکی و تخصصی

بسمه تعالی

شماره ۵۰۵/۱۳۳  
تاریخ ۱۳۹۹/۰۲/۰۹  
پوست دارد

معاونین محترم آموزشی دانشگاه های علوم پزشکی و خدمات درمانی کشور  
سلام علیکم

احتراماً پیرو نامه های شماره ۵۰۵/۱۳۳ مورخ ۹۹/۱/۱۷ و ۵۰۵/۳۵ مورخ ۹۹/۱/۱۹ مبنی بر راه اندازی "کمیته راهبری آموزش در بحران کوید ۱۹" و برگزاری وبینارهای آموزشی، موضوعات و برنامه زمان بندی وبینارهای هفته آتی بشرح ذیل به استحضار می رساند. خواهشمند است مراتب محضراساتید محترم، اعضا محترم هیات علمی و تمامی پزشکان و کادر درمانی که در مراکز آموزشی درمانی زیر مجموعه آن دانشگاه خدمت رسانی می نمایند به نحو مقتضی اطلاع رسانی شود. (نامه های مورد اشاره، فایل موضوعات وبینارهای برگزار شده، موضوعات وبینارهای در دست اقدام و سایر موضوعات پیشنهادی و همچنین فایل راهنمای کار با ادوبی کانکت در این خصوص به پیوست می باشد).

- موضوع ۸- PPE و مراقبت از افراد با تماس نزدیک - روز شنبه مورخ ۹۹/۲/۱۳ - از ساعت ۱۱/۳۰ لغایت ۱۳/۰۰
- موضوع ۹- اقدامات جراحی و پاندمی کووید ۱۹ - روز دو شنبه مورخ ۹۹/۲/۱۵ - از ساعت ۱۱/۳۰ لغایت ۱۳/۰۰
- موضوع ۱۰- درمان بیماران کانسر در پاندمی کووید - روز چهار شنبه مورخ ۹۹/۲/۱۷ - از ساعت ۱۱/۳۰ لغایت ۱۳/۰۰

دکتر اسماعیل ایدینی  
شماره معاونان آموزشی

## عناوین وینار کمیته راهبری آموزش در بحران کووید ۱۹

### الف: موضوعات برگزار شده

- ۱- غربالگری و تریاژ بیماران مشکوک به کووید ۱۹ (یکشنبه ۹۹/۱/۲۴)
- ۲- یافته های تصویربرداری "رادبولوژی و سی تی اسکن" (چهارشنبه ۹۹/۱/۲۷)
- ۳- روشهای تشخیصی و یافته های آزمایشگاهی (یکشنبه ۹۹/۲/۳۱)
- ۴- مراقبت های بیماران بستری (به جز بخش های ویژه) (چهارشنبه ۹۹/۲/۳)
- ۵- مراقبت های تنفسی غیر تهاجمی در بیماران (شنبه ۹۹/۲/۶)
- ۶- مراقبت های تهاجمی تنفسی در بخش های ویژه (دوشنبه ۹۹/۲/۸)

\*\*\*\*\*

### ب: موضوعات در دست اقدام

- ۷- مراقبت های بیماران با نارسایی چند ارگان در بخش های ویژه (چهارشنبه ۹۹/۲/۱۰)
- ۸- PPE و مراقبت از افراد با تماس نزدیک (شنبه ۹۹/۲/۱۳)
- ۹- اقدامات جراحی و پاندمی کووید ۱۹ (دوشنبه ۹۹/۲/۱۵)
- ۱۰- درمان بیماران کانسر در پاندمی کووید ۱۹ (چهارشنبه ۹۹/۲/۱۷)
- ۱۱- حوادث ترعروقی در کووید ۱۹ (MI-CVA- آمبولی) (شنبه ۹۹/۲/۲۰)
- ۱۲- بیماری های زنان و زایمان در پاندمی کووید ۱۹ (دوشنبه ۹۹/۲/۲۲)
- ۱۳- مراقبت از کودکان مبتلا به کووید ۱۹ (چهارشنبه ۹۹/۲/۲۴)

\*\*\*\*\*

### ج: سایر موضوعات مطرح

- ۱۴- مراقبت های توان بخشی در بخش های بستری
- ۱۵- احیا قلبی ریوی (CPR)
- ۱۶- تریاژ و مراقبت پس از آن
- ۱۷- مراقبت های بیماران در قرنطینه خانگی
- ۱۸- تظاهرات غیر ریوی
- ۱۹- توصیه های تغذیه ای و نقش مکمل ها
- ۲۰- دستور العمل های توان بخشی در قرنطینه
- ۲۱- ملاحظات روان پزشکی بیماران مبتلا به کووید ۱۹ و بستگان آنها
- ۲۲- ملاحظات روان پزشکی کادر درمان
- ۲۳- آموزش های عمومی
- ۲۴- ملاحظات اخلاقی تشخیص، درمان و پژوهش مرتبط با کووید ۱۹



جمهوری اسلامی ایران  
وزارت بهداشت، درمان و آموزش پزشکی  
میرحانه شورای آموزش پزشکی و تخصصی


دانشگاه علوم پزشکی مشهد  
Virtual University of Medical Sciences



### COVID-19 آموزش های ویتار ۱۹

وینار شماره ۱۴


پنجاه و نه روزهای زبانی و زبانی در یادگیری کووید ۱۹



زمان: ۱۳:۰۰ تا ۱۴:۳۰  
ساعت: ۱۳۹۹/۰۸/۲۲ مورخه  
روز و روزه مورخه

بندی آنلاین:  
vc.vums.ac.ir/coronavirus  
http://cgmc.behdasth.gov.ir  
http://vums.ac.ir/webinar/  
آدرس پست الکترونیک (جهت ارسال نظرات و پیشنهادها):  
cgmc@behdasth.gov.ir

ارائه دهانه:  
دکتر قاسم علیزاده  
دانشگاه علوم پزشکی مشهد و زبانی و زبانی  
کتابخانه:  
دکتر امیرعلی علیزاده  
دانشگاه علوم پزشکی مشهد و زبانی و زبانی  
اجزاء با نالی:  
دکتر سید علیزاده  
دانشگاه علوم پزشکی مشهد و زبانی و زبانی  
دکتر سید علیزاده  
دانشگاه علوم پزشکی مشهد و زبانی و زبانی  
دکتر سید علیزاده  
دانشگاه علوم پزشکی مشهد و زبانی و زبانی



پژوهشگاه تحقیقات میکروبیولوژی  
دانشگاه علوم پزشکی مشهد



### بسمه تعالی


وبینار به زبان ساده همان سمینار اما به صورت تحت وب می باشد Adobe Connect این امکان را فراهم کرده که وبینارهای تخصصی خود را اعم از جلسات کاری و دوره های آموزشی برگزار کنید.

### تجهیزات مورد نیاز برای اتصال به وب کنفرانس

- (۱) کامپیوتر یا یک تلفن هوشمند و یا یک تبلت
- (۲) اینترنت ترجیحاً پرسرعت و یا با حداقل سرعت ۲۵۶ M واقعی. به واسطه همین سرعت امکان مشاهده تصویر و اسلایدها به صورت خیلی واضح و عالی میسر خواهد بود.
- (۳) بلندگو و میکروفن: البته میکروفن در ارتباط دو طرفه (زمانی که لازم باشد تا شرکت کننده صحبت کند) مورد استفاده قرار می گیرد، هرچند که در بسیاری از کلاس ها این فرصت اصلاً وجود ندارد و شرکت کنندگان فقط نیاز به یک اسپیکر یا بلندگو خواهند داشت.
- (۴) مرورگر mozilla و یا chrome
- (۵) نصب flash player
- (۶) نصب adobe connect plug-in

### ورود به وبینار

آدرس وبینار مربوطه را در مرورگر خود وارد نمایید:



برای ورود به وبینار دو روش وجود دارد:

۱- Member:

در این وبینارها به شرکت کنندگان نام کاربری و کلمه عبور داده خواهد شد که در هنگام ورود باید وارد شود. (از این روش بیشتر برای برگزاری کلاس های مجازی از قبل ثبت نام شده استفاده می شود که کاربر بعد از ثبت نام نام کاربری و کلمه عبور ورود به کلاس را دریافت می کند و با وارد کردن آن بدون نیاز به تایید ادمین وارد جلسه می شود).

live

Enter as a Guest

Name

Enter Room

Enter with your login and password (Required for hosts, recommended for registered users)

live

Enter as a Guest

Enter with your login and password

Username

Password

[Forgot your password?](#)

Enter Room

Remember username

## ۲- Guest

در این وبینار نیاز به وارد کردن نام کاربری و کلمه عبور نیست. باید در این حالت guest را انتخاب و با وارد کردن نام نمایشی، منتظر تایید ورود از طرف ادمین وبینار باشید. اکثر جلساتی که از سوی دانشگاه برگزار می شود به این روش است.

### live

Enter as a Guest

Name

Enter with your login and password (Required for hosts, recommended for registered users)

بهتر است فرمت نام شما به صورت زیر باشد که تشخیص و تایید شما سریع تر صورت پذیرد:

دانشگاه\_فامیل

DrYusefi\_vums

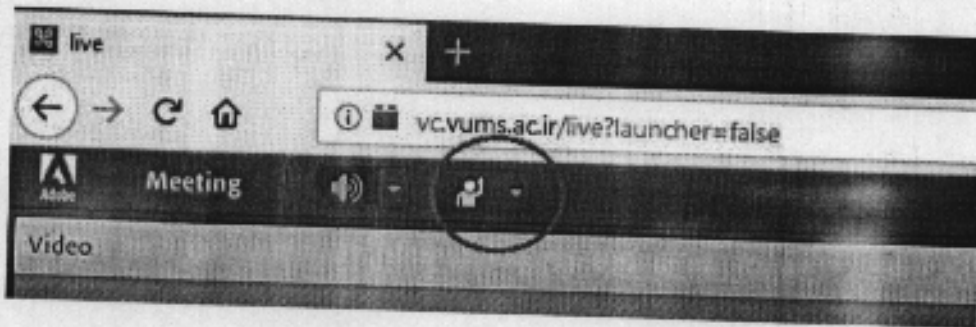
بعد از وارد کردن نام و زدن "Enter Room" منتظر تایید ادمین وبینار باشید.

توجه: ممکن است به دلیل پایین بودن سرعت اینترنت شما، درخواستی برای ادمین سیستم ارسال نشود لذا عدم ورود شما به وبینار لزوماً به دلیل عدم تایید ورود نیست.


### بررسی اتصال میکرفن و وبکم

تا زمانی که دسترسی وبکم و میکرفون از سوی ادمین فراهم نشود امکان اتصال و تست وجود ندارد. لذا به منظور دریافت دسترسی صدا و تصویر گزینه "Raise Hand" را کلیک کنید تا درخواست شما برای ادمین ارسال شود.

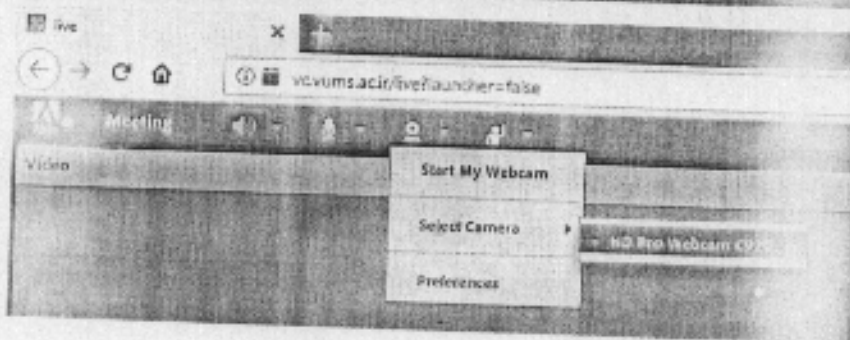





بعد از تایید درخواست دو گزینه میکروفون و وبکم برای شما فعال میشود.



به منظور تعیین دستگاه میکروفون و وبکم مورد نظر یا زدن فلش کنار هر گزینه و انتخاب "select camera" و یا "select microphone" دستگاه مورد نظر را مشخص نمایید.



بعد از مشخص کردن وبکم و میکرفن با زدن هر گزینه می توان آن را فعال و غیرفعال نمود. در صورت فعال بودن، گزینه مورد نظر سبزنگ می شود.




توجه: فقط زمانی که نیاز به صحبت کردن هست گزینه میکروفون و وبکم را فعال کنید. بعد از پایان صحبت حتما غیرفعال نمایید.


توجه: لطفا توجه داشته باشید که در هنگام صحبت کردن میکروفون را از بلندگو فاصله دهید تا مشکل برگشت صدا(در اصلاح loop) به وجود نیاید.

#### حالت ارائه دهنده:

در صورتی که هریک از شرکت کنندگان وینار نیاز به ارائه مطالبی به صورت اسلاید داشته باشد باید فایل مورد نظر را به فرمت pdf تبدیل کرده و قبل از شروع وینار برای ادمین ارسال نمایند. بعد از اینکه دسترسی "ارائه دهنده" به شما داده شد وارد بخش "presenters" در وینار می شوید که در این حالت با نمایش فایل می توانید آن را ارائه دهید.



توجه قبل از ارائه فایل حتما با ادمین سیستم هماهنگ کنید که فایل در زمان مورد نظر نمایش داده شود.



#### کاربران محترم توجه فرمایید:

- قبل از ورود به وبینار حتما از سالم بودن دستگاه‌ها، نصب برنامه‌های مورد نیاز و مناسب بودن سرعت اینترنت اطمینان حاصل نمایید.
- پخش وبینار به صورت Broadcast است و در صورتی که حتی فقط یک کاربر امکان دریافت صدا و تصویر را به درستی داشته باشد به معنی عدم وجود مشکل در ارائه دهنده صدا و تصویر است. لذا اگر کاربری در دریافت صدا و تصویر دچار مشکل شود، در صورتی که سایر افراد این مشکل را نداشتند، حتما باید ورودی و خروجی صدا و تصویر خود را کنترل نماید.

مدیریت فناوری اطلاعات  
معاونت زیر ساخت  
دانشگاه علوم پزشکی مجازی